

**Passos para Localizar no SISCAN
pacientes com exames alterados de
Citopatológico do Colo do Útero**

**Lesão de Alto Grau por
paciente segundo o Local de
Residência**

Observações Gerais

- É possível fazer a localização de Mulheres no SISCAN na aba *Situação selecionado; SEM Informação ou Em Seguimento pesquisando um de cada vez.
- Caso não localize no SISCAN o total de Mulheres citada na avaliação na aba Em Seguimento é possível fazer a busca do restante na aba de *Situação no item sem informação. ↓



COLO/MAMA *

Colo do Útero Mama

SITUAÇÃO *

Sem Informação Alta/Cura

Não Localizada Recusa/Abandono

Em Seguimento Óbito

Transferência



Exemplo de como fazer a busca por
Mulheres com resultado de exame
Citopatológico alterado utilizando a aba
SITUAÇÃO * selecionando o item
sem Informação ↓

GERENCIAR SEGUIMENTO

PRÉVIA

Existem prévias a serem monitoradas para visualizar. Clique no link [Visualizar Prévia](#)

FILTRO DE PESQUISA

Cartão SUS:

Nome:

UF de Residência:

Município de Residência: -

Município da Unidade de Saúde:

Unidade de Saúde:

Período: -

 à

início do ano até o dia da sua pesquisa.

COLO/MAMA *

Colo do Útero Mama

SITUAÇÃO *

Sem Informação
 Não Localizada
 Em Seguimento
 Transferência

Alta/Cura
 Recusa/Abandono
 Óbito

COLO

CRITÉRIO *

Cito
 Histo

DIAGNÓSTICO

Células Atípicas Escamosas de Significado Indeterminado possivelmente não neoplásica(ASC-US) e/ou Lesão Intraepitelial de baixo grau

Células Atípicas Escamosas de Significado Indeterminado não afasta alto grau (ASC-H)

Células Atípicas de Significado Indeterminado Glandulares e/ou de Origem Indefinida

Lesão Intraepitelial de alto grau

Carcinoma Escamoso Invasivo e/ou Adenocarcinoma e/ou Outras Neoplasias

Nesta ferramenta é possível fazer a busca individualizada de cada alteração, é só selecionar a alteração desejada e clicar em pesquisar

Limpar

Pesquisar

Exemplo de como fazer a busca por
Mulheres com resultado de exame
Citopatológico alterado utilizando a aba
SITUAÇÃO * selecionando o item **Em**
Seguimento



GERENCIAR SEGUIMENTO

PRÉVIA

Existem prévias a serem monitoradas para visualizar. Clique no link [Visualizar Prévia](#)

FILTRO DE PESQUISA

Cartão SUS:

Nome:

UF de Residência:

Município de Residência:*

Município da Unidade de Saúde:

Unidade de Saúde:

Período:*

 à

início do ano até o dia da sua pesquisa.

COLO MAMA *

Colo do Útero Mama

SITUAÇÃO *

Sem Informação
 Não Localizada
 Em Seguimento
 Transferência

Alta/Cura
 Recusa/Abandono
 Óbito

COLO

CRITÉRIO*

Cito
 Histo

DIAGNÓSTICO

- Células Atípicas Escamosas de Significado Indeterminado possivelmente não neoplásica(ASC-US) e/ou Lesão Intraepitelial de baixo grau
- Células Atípicas Escamosas de Significado Indeterminado não afasta alto grau (ASC-H)
- Células Atípicas de Significado Indeterminado Glandulares e/ou de Origem Indefinida
- Lesão Intraepitelial de alto grau
- Carcinoma Escamoso Invasivo e/ou Adenocarcinoma e/ou Outras Neoplasias

Nesta ferramenta é possível fazer a busca individualizada de cada alteração, é só selecionar a alteração desejada e clicar em pesquisar

Limpar

Pesquisar

RESULTADO DA PESQUISA

Clique na Lupa



Mostrar 10

Cartão SUS	Nome do(a) Paciente	Data de Nascimento	Exame	Colo/Mama	Data	Nome da Mãe	Opção
[Redacted]	[Redacted]	[Redacted]	[Redacted]	Colo	22/05/2018	[Redacted]	
[Redacted]	[Redacted]	[Redacted]	[Redacted]	Colo	16/03/2020	[Redacted]	
[Redacted]	[Redacted]	[Redacted]	[Redacted]	Colo	21/07/2015	[Redacted]	

Mostrando 1 a 3 de 3 registro(s)

HISTÓRICO DE SEGUIMENTO DO(A) PACIENTE

DADOS DO(A) PACIENTE

Dados da
Paciente

Cartão SUS

Nome

Apelido

Data de Nascimento

Nacionalidade

Sexo

UF

Município

Nome da Mãe

Ponto de Referência

SEGUIMENTO DE COLO

Situação do(a) Paciente

Em Seguimento

[Alterar Situação do Seguimento](#)

NOVO HISTÓRICO DE SEGUIMENTO







Colo Mama

[Exame Cito do Colo](#)

[Colposcopia](#)

HISTÓRICO DE SEGUIMENTO DO(A) PACIENTE

Mostrar 10 ▾

Data ▾	Tipo	Colo/Mama	Resultado	Situação	Opção
22/05/2018	Citopatológico	Colo	Alterado	Sem Informação	
12/12/2018	Colposcopia	Colo	Alterado	Em seguimento	
04/01/2019	Histopatológico	Colo	Normal	Em seguimento	
11/03/2020	Citopatológico	Colo	Normal	Em seguimento	
28/05/2020	Citopatológico	Colo	Normal	Em seguimento	
08/03/2021	Citopatológico	Colo	Alterado	Em seguimento	

Mostrando 1 a 6 de 6 registro(s)

Voltar

Ao clicar na lupa aparecerá o laudo da paciente com o resultado da alteração



LAUDO DO EXAME CITOPATOLÓGICO DO COLO DO ÚTERO

UNIDADE DE SAÚDE

Nome:

[REDACTED]

CNES:

[REDACTED]

Município:

[REDACTED]

UF:

MS

Nº do prontuário:

[REDACTED]

Nº Exame:

[REDACTED]

Nº do protocolo:

Data da Coleta:

[REDACTED]

[REDACTED]

PRESTADOR DE SERVIÇO

Nome:

[REDACTED]

CNES:

[REDACTED]

CNPJ:

[REDACTED]

Data do Recebimento:

[REDACTED]

UF:

MS

Município:

[REDACTED]

RESULTADO DO EXAME

Avaliação da amostra:

Satisfatória

Epitélios representados na amostra:

Escamoso, Glandular, Metaplásico.

Alterações celulares benignas reativas ou reparativas:

Atrofia com inflamação.

Microbiologia:

Cocos.

CONCLUSÃO

Atípicas em células escamosas:

Lesão intraepitelial de alto grau (compreendendo neoplasias intraepiteliais cervicais grau II e III)

GERÊNCIA SAÚDE DAS MULHERES

Técnica responsável

Marilza L Moraes

3318-1740 ou 3318-1704

siscolo@saude.ms.gov.br

